

## IQ-LED G45

### LED fényforrás



[V] 220-240 AC	[Hz] 50	SMD	360° Φ <sub>use</sub>	+ ellipse ≤ 6x MacAdam	Ra 90	≥50000
25000 <sup>[h]</sup>	Hg		CE	EAC	UK CA	



IQ-LED G45E14 3,4W-WW



Model	Power [W]	Light bulb	Lumen [lm]	Temp [K]	Beam angle [°]	Base	Class
IQ-LED G45E14 3,4W-WW	36688	3,4	40	470	2700	150	E14 D
IQ-LED G45E27 3,4W-WW	36691	3,4	40	470	2700	150	E27 D
IQ-LED G45E27 3,4W-NW	36692	3,4	40	470	4000	150	E27 D
IQ-LED G45E27 3,4W-CW	36693	3,4	40	470	6500	150	E27 D
IQ-LED G45E14 5,9W-WW	36694	5,9	60	806	2700	150	E14 D
IQ-LED G45E14 5,9W-NW	36695	5,9	60	806	4000	150	E14 D
IQ-LED G45E14 5,9W-CW	36696	5,9	60	806	6500	150	E14 D
IQ-LED G45E27 5,9W-WW	36697	5,9	60	806	2700	150	E27 D
IQ-LED G45E27 5,9W-NW	36698	5,9	60	806	4000	150	E27 D
IQ-LED G45E27 5,9W-CW	36699	5,9	60	806	6500	150	E27 D

A Kanlux IQ-LED G45 **szembarát színhőmérsékletet** és megbízhatóságot jelent, mindezt a klasszikus gömb alakban. Az új iQ-LED Kanlux izzók emellett kivételes, akár 138 lumen/watt fényhasznosítást, és ezáltal alacsonyabb energiafogyasztást biztosítanak. Az IQ-LED Kanlux G45 E14 és E27 foglalattal kaphatók, ezek a fényforrások **teljes használati kényelmet és biztonságot** nyújtanak.

## IQ-LED G45

### LED fényforrás

- Anyag: műanyag
- Búra anyaga: műanyag



IQ-LED G45E14 3,4W-WW



IQ-LED G45E27 3,4W-WW



IQ-LED G45E27 3,4W-NW



IQ-LED G45E27 3,4W-CW



IQ-LED G45E14 5,9W-WW



IQ-LED G45E14 5,9W-NW



IQ-LED G45E14 5,9W-CW



IQ-LED G45E27 5,9W-WW

## IQ-LED G45

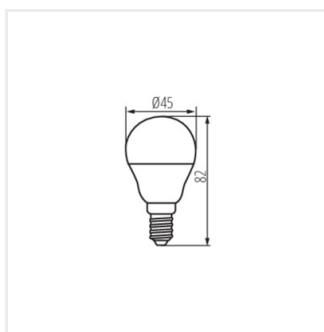
### LED fényforrás



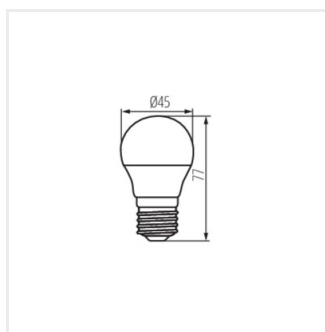
IQ-LED G45E27 5,9W-NW



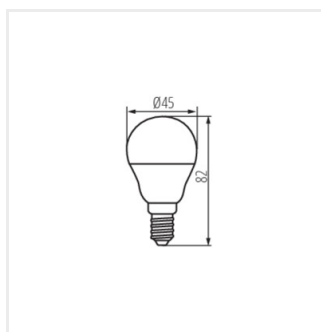
IQ-LED G45E27 5,9W-CW



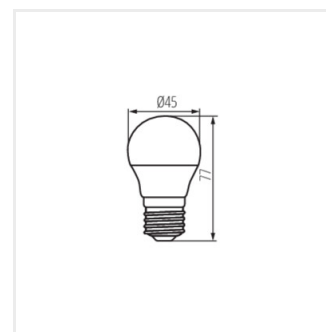
IQ-LED G45E14 3,4W



IQ-LED G45E27 3,4W



IQ-LED G45E14 5,9W



IQ-LED G45E27 5,9W